

Relevés de cotes

DEMANDE DE DEVIS COMMANDE

A faxer au 04 93 54 21 00

Client / Chantier :

Bon pour accord

Fonction appareil : Quantité demandée :

Demande de prix Commande

Indiquez nom, date et signature

COUPOLES

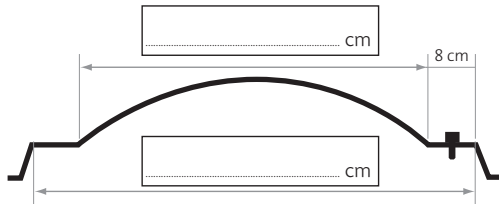
- Type de produit :
- Carrée
 - Rectangulaire
 - Coupole supérieure
 - Coupole inférieure
 - PMMA toutes classes sauf ED2 et F (M4)
 - PMMA DS1DO (M4 non gouttant)
 - Tetrachoc 1200 Joules (coupole inférieure opale et coupole supérieure transparente)
 - Standard
 - Standard
 - Opale
 - Opale
 - Pyramidale
 - Pyramidale
 - Transparente
 - Transparente

RELEVÉ DE COTES

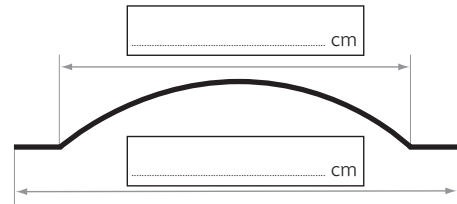
Pour coupole à bords tombés (en cm)

Pour coupole à bords plats (en cm)

Coupole




Coupole



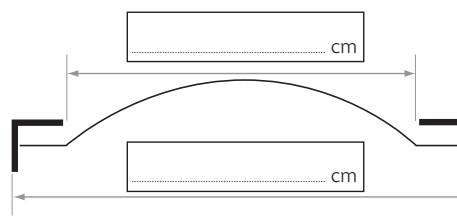
OU

Costière métallique



OU

Cadre alu parclose



OU

Costière béton ou bois

