
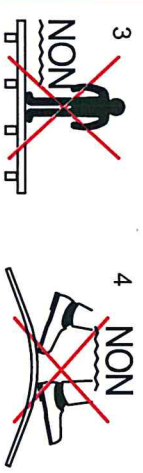


CONSEILS TECHNIQUES:

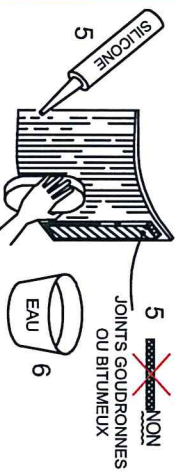


- 1. PROTÉGER LA PLAQUE DU SOLEIL ET DE LA PLUIE
- 2. INSTALLER TOUJOURS LA PLAQUE AVEC LE COTE PROTEGE ANTI UV VERS L'EXTERIEUR




- 3. LES PLAQUES DE POLYCARBONATE ALVEOLAIRE NE SONT PAS PLETONABLES.
- 4. NE PAS MARCHER SUR LES PLAQUES. UTILISER TOUS LES SYSTEMES DE SECURITE PREVUS PAS LES NORMES EN VIGUEUR PENDANT LA MISE EN OEUVRE.

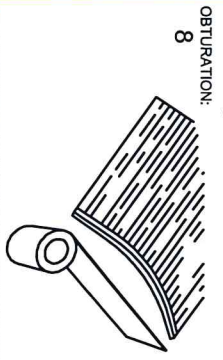
LE POLYCARBONATE SUBIT L'AGRESSION CHIMIQUE DE CERTAINS PRODUITS. DONC:



- 5. POUR L'ENTRANCHETE UTILISER UNIQUEMENT DU SILICONE NEUTRE COMPATIBLE
- 6. POUR LE NETTOYAGE DES PLAQUES UTILISER UNIQUEMENT DE L'EAU ET DU SAVON NEUTRE

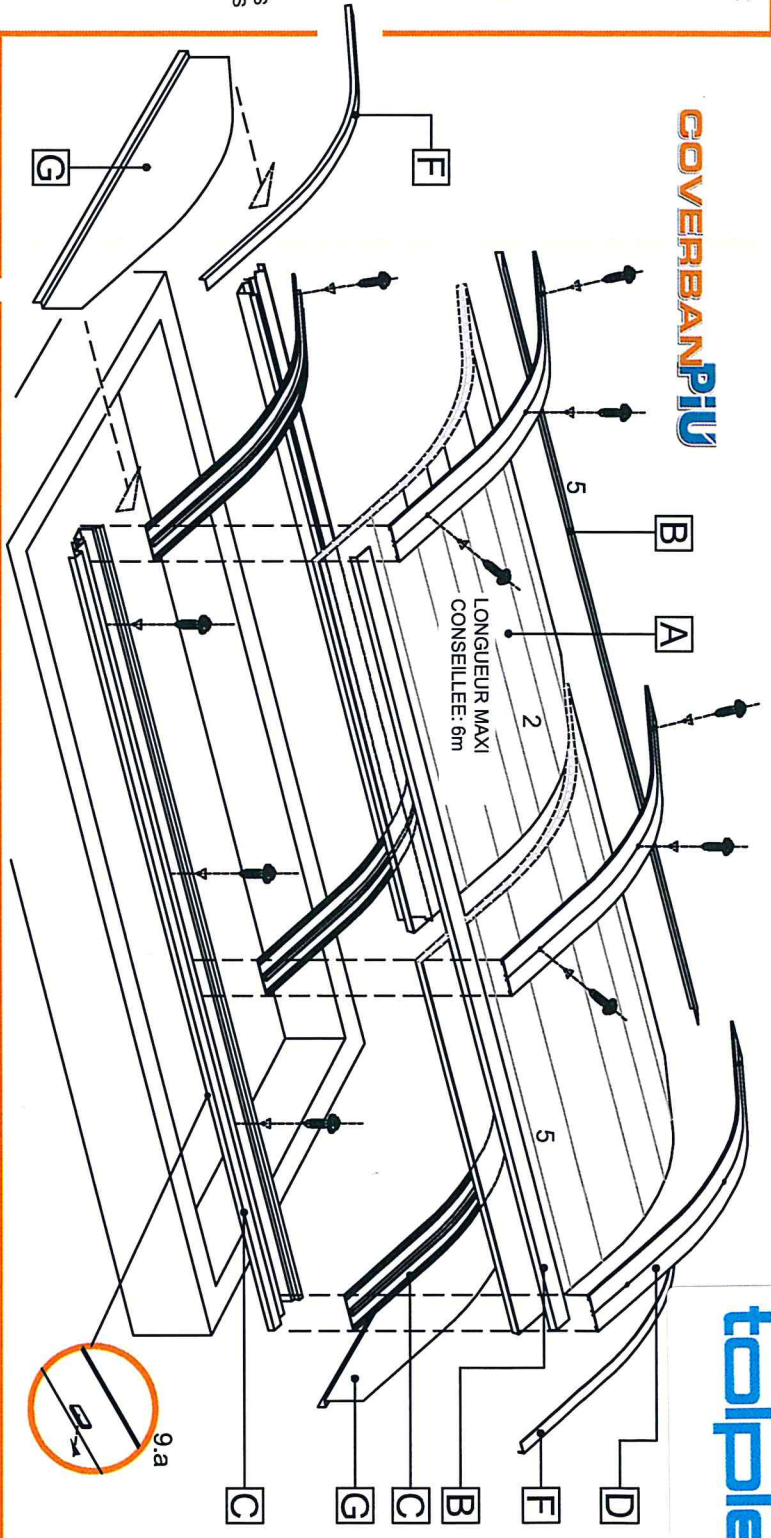


- 7. LA DECOUPE DES PLAQUES PEUT ETRE EFFECTUEE SUR PLACE AU MOYEN D'UNE SCIE (1) OU D'UN CUTTER (2). OBTURER LES EXTREMITES APRES LA DECOUPE:



- 8. FERMER LES ALVEOLES AVEC UN RUBAN ALUMINIUM
- 9. PROTÉGER LE RUBANAGE PAR UN PROFIL A "U"
- 9.a A PREVOIR TROUS D'ECOULEMENT POUR LE PROFIL BAS

COVERBANPIU



folplex

